

Guía de Limpieza y Mantenimiento

- Acero Inoxidable -

Garantía

La óptima conservación de los productos de acero inoxidable depende del respeto y buenas prácticas asociadas al uso.

La garantía del producto será válida sólo si se respetan las condiciones aquí expuestas.

El certificado de garantía está disponible en: <https://www.johnsonacero.com/certificados-de-garantia>

Recomendaciones para el cuidado de las superficies de Acero Inoxidable

Existen productos que pueden dañar la capa pasiva del acero inoxidable alterando su capacidad de evitar la formación de óxido. Para una mejor preservación de esta propiedad tenga en cuenta estas sugerencias:

- No depositar en forma prolongada sobre el acero inoxidable elementos de metales ferrosos mojados, como esponjas de lana de hierro, envases de aerosol, etc.
- No exponer a vapores de detergentes, lavandinas, pinturas u otros elementos que emitan vapores corrosivos. Tenga en cuenta que estos vapores se liberan aún con los envases cerrados.
- No apoyar objetos calientes directamente sobre las mesadas. Use siempre algún elemento aislante, como por ejemplo una tabla de madera, un apoya pava, etc.

Existen productos que pueden generar manchas en el acero inoxidable.

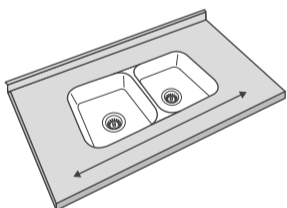
Para una mejor preservación tenga en cuenta:

- Lavar las superficies con abundante agua y secar con paño o papel suave y limpio luego del uso.
- No exponer a lavandinas concentradas y/o productos químicos agresivos, por ejemplo, destapa tuberías, quita sarro, etc. Si ocurriera, lavar rápidamente con abundante agua y secar con un paño suave.


En caso de que se generen manchas:

- Usar detergentes o cremas limpiadoras sin cloro. Aplicar con un paño suave o una esponja de nylon, realizando movimientos en la dirección del pulido de la superficie. Enjuagar con abundante agua y secar con un paño suave.

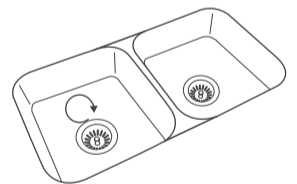
Mesada
Dirección del pulido: Longitudinal



Lateral de pileta
Dirección del pulido: Lineal



Fondo de pileta
Dirección del pulido: Circular



- En manchas persistentes usar dilución de vinagre de alcohol (1 parte de vinagre y 3 de agua). Aplicarla en toda la superficie, dejarla reposar 5 minutos, enjuagar con abundante agua y secarla con un paño suave.
- Si no obtiene los resultados esperados, se recomienda limpiar la superficie con pasta de pulir micro fina o productos limpiadores para acero inoxidable en el sentido que acompaña el largo de la pieza.
- Tener en cuenta la existencia de productos que pueden ocasionar manchas permanentes y no removibles en el acero inoxidable.

Las rayas que aparecen en la superficie del acero inoxidable por el uso normal son inevitables, pero no afectan las propiedades del acero inoxidable y con el tiempo tienden a generar una superficie visualmente homogénea.

Para minimizar la aparición de rayas:

- No usar limpiadores abrasivos, esponjas metálicas ni utensilios ferrosos.
- Utilizar tablas como planos de apoyo en las tareas culinarias de corte.
- Evitar arrastrar los utensilios de cocina y objetos en general sobre la superficie.

Para mayores referencias de mantenimiento consultar nuestro sitio web: johnsonacero.com